



ΑΞΕΣΟΥΑΡ ΗΛΕΚΤΡΟΚΙΝΗΣΗΣ



ΔΙΑΣΦΑΛΙΣΤΕ ΤΗ ΓΡΗΓΟΡΗ ΚΑΙ ΑΣΦΑΛΗ ΦΟΡΤΙΣΗ ΤΟΥ ΑΥΤΟΚΙΝΗΤΟΥ ΣΑΣ ΜΕ ΤΑ ΓΝΗΣΙΑ ΑΞΕΣΟΥΑΡ LEXUS.

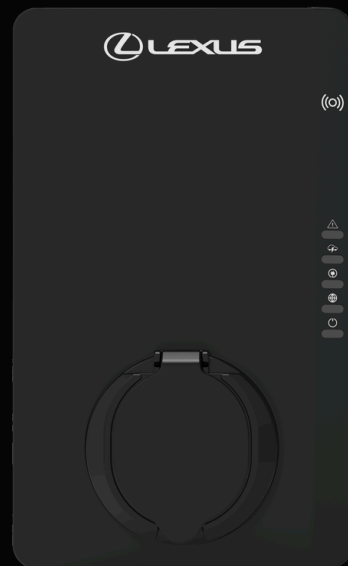
Οι λύσεις οικιακής φόρτισης καθιστούν τη φόρτιση του οχήματός σας απλή και βολική. Τα αξεσουάρ ηλεκτροκίνησης είναι πλήρως συμβατά με το αυτοκίνητό σας, ενώ σας παρέχουν τον πλήρη έλεγχο.

LEXUS ΟΙΚΙΑΚΟΣ ΦΟΡΤΙΣΤΗΣ - BASE

LEXUS ΟΙΚΙΑΚΟΣ ΦΟΡΤΙΣΤΗΣ 22KW

PW6B900021

- ΟΛΕΣ ΟΙ ΒΑΣΙΚΕΣ ΛΕΙΤΟΥΡΓΙΕΣ ΓΙΑ ΕΥΚΟΛΗ ΦΟΡΤΙΣΗ
- ΣΥΝΔΕΣΗ ΜΕ ΤΗΝ ΕΦΑΡΜΟΓΗ LEXUS LINK+
- WI-FI ΚΑΙ BLUETOOTH
- ΚΛΕΙΔΩΜΑ/ΞΕΚΛΕΙΔΩΜΑ ΜΕΣΩ RFID
- ΤΡΙΦΑΣΙΚΟ / 22 KW - ΥΠΟΔΟΧΗ ΜΕ ΚΑΛΥΜΜΑ (ΠΡΙΖΑ)
- ΤΑΣΗ ΕΙΣΟΔΟΥ: 400V (ΤΡΙΦΑΣΙΚΗ)
- ΡΕΥΜΑ ΕΞΟΔΟΥ: ΕΩΣ 32A
- ΦΥΣΑ ΣΥΝΔΕΣΗΣ - TYPE 2
- ΚΑΛΩΔΙΟ - MODE 3
- ΠΡΟΣΤΑΣΙΑ: IP54 (ΑΝΘΕΚΤΙΚΟΤΗΤΑ ΣΕ ΣΚΟΝΗ ΚΑΙ ΝΕΡΟ), IK10 (ΑΝΤΟΧΗ ΣΕ ΧΤΥΠΗΜΑΤΑ)
- ΕΓΚΑΤΑΣΤΑΣΗ: ΕΠΙΤΟΙΧΙΑ (Ή ΕΠΙΔΑΠΕΔΙΑ ΜΕ ΤΗΝ ΑΓΟΡΑ ΤΗΣ ΕΙΔΙΚΗΣ ΒΑΣΗΣ)

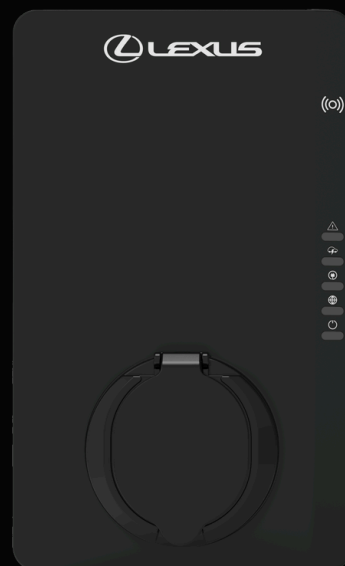


LEXUS ΟΙΚΙΑΚΟΣ ΦΟΡΤΙΣΤΗΣ CONNECTED - MID


LEXUS ΟΙΚΙΑΚΟΣ ΦΟΡΤΙΣΤΗΣ CONNECTED 22KW

PW6B900025

- ΣΥΝΔΕΣΗ 4G
- ΣΥΝΔΕΣΗ ΜΕ ΤΗΝ ΕΦΑΡΜΟΓΗ LEXUS LINK+
- WI-FI ΚΑΙ BLUETOOTH
- ΚΛΕΙΔΩΜΑ/ΞΕΚΛΕΙΔΩΜΑ ΜΕΣΩ RFID
- ΤΡΙΦΑΣΙΚΟ / 22 KW - ΥΠΟΔΟΧΗ ΜΕ ΚΑΛΥΜΜΑ (ΠΡΙΖΑ)
- ΤΑΣΗ ΕΙΣΟΔΟΥ: 400V (ΤΡΙΦΑΣΙΚΗ)
- ΡΕΥΜΑ ΕΞΟΔΟΥ: ΕΩΣ 32A
- ΦΥΣΑ ΣΥΝΔΕΣΗΣ - TYPE 2
- ΚΑΛΩΔΙΟ - MODE 3
- ΠΡΟΣΤΑΣΙΑ: IP54 (ΑΝΘΕΚΤΙΚΟΤΗΤΑ ΣΕ ΣΚΟΝΗ ΚΑΙ ΝΕΡΟ), IK10 (ΑΝΤΟΧΗ ΣΕ ΧΤΥΠΗΜΑΤΑ)
- ΕΓΚΑΤΑΣΤΑΣΗ: ΕΠΙΤΟΙΧΙΑ (Ή ΕΠΙΔΑΠΕΔΙΑ ΜΕ ΤΗΝ ΑΓΟΡΑ ΤΗΣ ΕΙΔΙΚΗΣ ΒΑΣΗΣ)



LEXUS ΟΙΚΙΑΚΟΣ ΦΟΡΤΙΣΤΗΣ CONNECTED - HIGH



LEXUS ΟΙΚΙΑΚΟΣ ΦΟΡΤΙΣΤΗΣ CONNECTED 22KW -

ΜΕ ΟΘΟΝΗ ΚΑΙ MID

PW6B900026

- ΣΥΝΔΕΣΗ 4G, ΕΝΣΩΜΑΤΩΜΕΝΗ ΟΘΟΝΗ ΚΑΙ ΒΑΘΜΟΝΟΜΗΣΗ MID (ΜΕΤΡΗΤΗΣ ΕΝΕΡΓΕΙΑΣ)
- ΣΥΝΔΕΣΗ ΜΕ ΤΗΝ ΕΦΑΡΜΟΓΗ LEXUS LINK+
- WI-FI ΚΑΙ BLUETOOTH
- ΚΛΕΙΔΩΜΑ/ΞΕΚΛΕΙΔΩΜΑ ΜΕΣΩ RFID
- ΤΡΙΦΑΣΙΚΟ / 22 KW - ΥΠΟΔΟΧΗ ΜΕ ΚΑΛΥΜΜΑ (ΠΡΙΖΑ)
- ΤΑΣΗ ΕΙΣΟΔΟΥ: 400V (ΤΡΙΦΑΣΙΚΗ)
- ΡΕΥΜΑ ΕΞΟΔΟΥ: ΕΩΣ 32Α
- ΦΥΣΑ ΣΥΝΔΕΣΗΣ - ΤΥΡΕ 2
- ΚΑΛΩΔΙΟ - MODE 3
- ΠΡΟΣΤΑΣΙΑ: IP54 (ΑΝΘΕΚΤΙΚΟΤΗΤΑ ΣΕ ΣΚΟΝΗ ΚΑΙ ΝΕΡΟ), IK10 (ΑΝΤΟΧΗ ΣΕ ΧΤΥΠΗΜΑΤΑ)
- ΕΓΚΑΤΑΣΤΑΣΗ: ΕΠΙΤΟΙΧΙΑ (Ή ΕΠΙΔΑΠΕΔΙΑ ΜΕ ΤΗΝ ΑΓΟΡΑ ΤΗΣ ΕΙΔΙΚΗΣ ΒΑΣΗΣ)

ΣΥΜΠΛΗΡΩΜΑΤΙΚΑ ΑΞΕΣΟΥΑΡ



ΚΑΛΩΔΙΟ MODE 2

ΣΥΝΔΕΣΕΙΣ ΤΥΠΟΥ 2 ΚΑΙ ΤΥΠΟΥ Ε/Γ - 10Α

G9060YM011 - 6m




ΚΑΛΩΔΙΟ MODE 3

ΣΥΝΔΕΣΕΙΣ ΤΥΠΟΥ 2 - 3X32Α

PZ42DLOB24 - 5m

PZ42DLOB25 - 7,5m



ΣΥΜΠΛΗΡΩΜΑΤΙΚΑ ΑΞΕΣΟΥΑΡ



**ΤΣΑΝΤΑ ΟΡΓΑΝΩΣΗΣ
ΚΑΛΩΔΙΩΝ**

PW24100015 - 18lt

PW24100011 - 24lt



ΣΥΜΠΛΗΡΩΜΑΤΙΚΑ ΑΞΕΣΟΥΑΡ



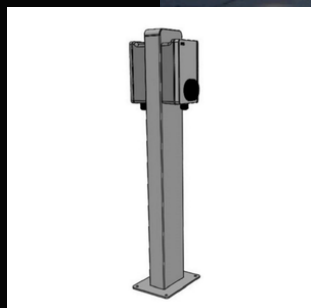

**ΕΠΙΔΑΠΕΔΙΑ ΒΑΣΗ ΣΤΗΡΙΞΗΣ
ΓΙΑ 1 LEXUS ΟΙΚΙΑΚΟ
ΦΟΡΤΙΣΤΗ**

PW6B900034



**ΕΠΙΔΑΠΕΔΙΑ ΒΑΣΗ ΣΤΗΡΙΞΗΣ
ΓΙΑ 2 LEXUS ΟΙΚΙΑΚΟΥΣ
ΦΟΡΤΙΣΤΕΣ**

PW6B900035



ΣΥΜΠΛΗΡΩΜΑΤΙΚΑ ΑΞΕΣΟΥΑΡ



LOAD BALANCER

ΙΣΟΣΤΑΘΜΙΣΤΗΣ ΦΟΡΤΙΟΥ ΜΕ ΑΜΕΣΕΣ
ΣΥΝΔΕΣΕΙΣ ΓΙΑ ΕΓΚΑΤΑΣΤΑΣΕΙΣ 1 ΦΑΣΗΣ

PW6B900028

ΧΡΗΣΙΜΟΠΟΙΕΙΤΑΙ ΓΙΑ ΝΑ ΕΞΑΣΦΑΛΙΣΕΙ ΟΤΙ Η ΔΙΑΘΕΣΙΜΗ ΙΣΧΥΣ ΤΟΥ ΗΛΕΚΤΡΙΚΟΥ ΔΙΚΤΥΟΥ ΤΗΣ ΕΚΑΣΤΟΤΕ ΕΓΚΑΤΑΣΤΑΣΗΣ ΚΑΤΑΝΕΜΕΤΑΙ ΜΕ ΤΟΝ ΠΙΟ ΑΠΟΔΟΤΙΚΟ ΤΡΟΠΟ, ΩΣΤΕ ΝΑ ΑΠΟΦΕΥΧΘΟΥΝ ΥΠΕΡΦΟΡΤΩΣΕΙΣ ΚΑΙ ΒΛΑΒΕΣ ΣΤΟ ΔΙΚΤΥΟ. ΣΥΜΒΟΥΛΕΥΤΕΙΤΕ ΤΟΝ ΗΛΕΚΤΡΟΛΟΓΟ ΣΑΣ ΠΡΙΝ ΤΗΝ ΕΓΚΑΤΑΣΤΑΣΗ.



LOAD BALANCER

ΙΣΟΣΤΑΘΜΙΣΤΗΣ ΦΟΡΤΙΟΥ ΜΕ ΑΜΕΣΕΣ
ΣΥΝΔΕΣΕΙΣ ΓΙΑ ΕΓΚΑΤΑΣΤΑΣΕΙΣ 3 ΦΑΣΕΩΝ

PW6B900029

ΧΡΗΣΙΜΟΠΟΙΕΙΤΑΙ ΓΙΑ ΝΑ ΕΞΑΣΦΑΛΙΣΕΙ ΟΤΙ Η ΔΙΑΘΕΣΙΜΗ ΙΣΧΥΣ ΤΟΥ ΗΛΕΚΤΡΙΚΟΥ ΔΙΚΤΥΟΥ ΤΗΣ ΕΚΑΣΤΟΤΕ ΕΓΚΑΤΑΣΤΑΣΗΣ ΚΑΤΑΝΕΜΕΤΑΙ ΜΕ ΤΟΝ ΠΙΟ ΑΠΟΔΟΤΙΚΟ ΤΡΟΠΟ, ΩΣΤΕ ΝΑ ΑΠΟΦΕΥΧΘΟΥΝ ΥΠΕΡΦΟΡΤΩΣΕΙΣ ΚΑΙ ΒΛΑΒΕΣ ΣΤΟ ΔΙΚΤΥΟ. ΣΥΜΒΟΥΛΕΥΤΕΙΤΕ ΤΟΝ ΗΛΕΚΤΡΟΛΟΓΟ ΣΑΣ ΠΡΙΝ ΤΗΝ ΕΓΚΑΤΑΣΤΑΣΗ.

